

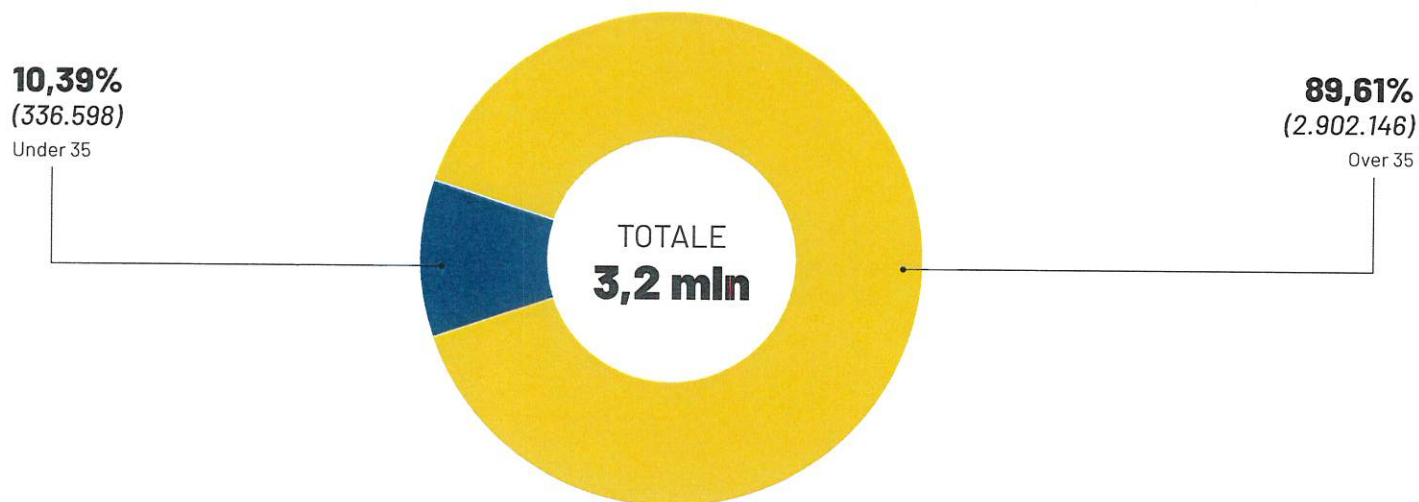


# I DIPENDENTI PUBBLICI PER CLASSI D'ETÀ

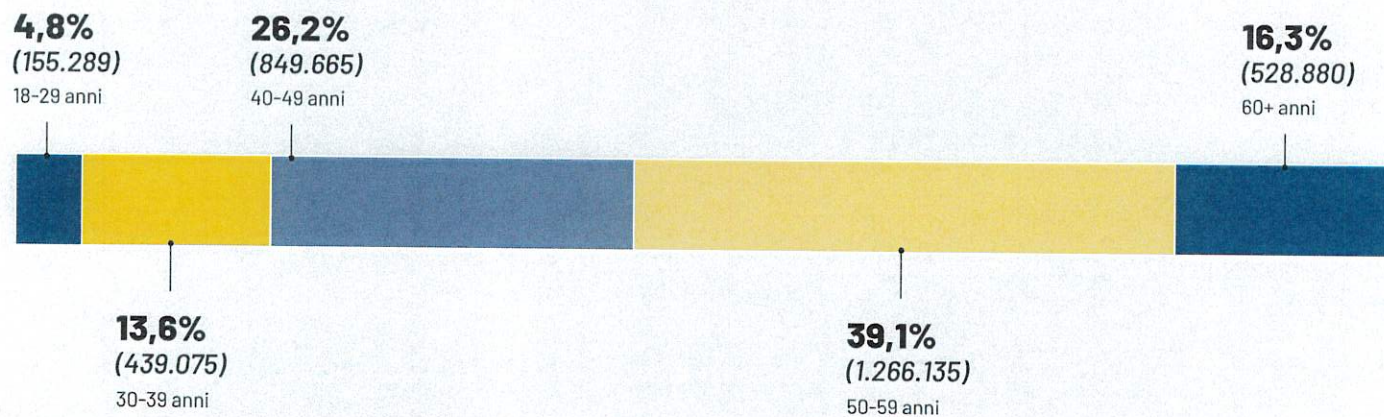


**Gli under 35 sono solo 1 su 10**

// I DIPENDENTI PUBBLICI PER CLASSI D'ETÀ



NEL DETTAGLIO:



# DIGITALIZZAZIONE, L'ITALIA ARRANCA

24° posto nell'Ue per servizi alle imprese. E il 53% dei siti degli enti locali è solo informativo

// LA CLASSIFICA SECONDO L'INDICE DESI  
(Strumento della Commissione europea per misurare la digitalizzazione dei servizi pubblici)

## Desi, Servizi pubblici digitali per il business (punteggio da 0 a 100)

Finlandia	100
Irlanda	100
Malta	100
Estonia	98,8
Lussemburgo	96,7
Svezia	96
Lituania	95,9
Bulgaria	91,9
Belgio	91,6
Spagna	91
Danimarca	88,7
Lettonia	87,2
Paesi Bassi	86,7
Grecia	86,2
Cipro	86,1
<b>Ue</b>	<b>85,4</b>
Slovenia	84
Repubblica Ceca	83,8
Austria	82,9
Portogallo	81,9
Francia	79,3
Slovacchia	79,2
Germania	78,5
<b>Italia</b>	<b>76,2</b>
Ungheria	74,9
Polonia	72,9
Croazia	66,2
Romania	50

## Desi, Servizi pubblici digitali per i cittadini (punteggio da 0 a 100)

Malta	100
Estonia	95,8
Lussemburgo	94,8
Svezia	93,3
Finlandia	90,6
Lettonia	88,2
Lituania	86,7
Paesi Bassi	85,9
Danimarca	84,2
Spagna	84,2
Belgio	82,3
Portogallo	81,5
Irlanda	81,2
Austria	80,7
<b>Ue</b>	<b>79,4</b>
Slovenia	77
Repubblica Ceca	76,3
Grecia	75,9
Germania	75,8
Cipro	74
Ungheria	73,4
Francia	72,1
Slovacchia	72,1
<b>Italia</b>	<b>68,3</b>
Bulgaria	67,5
Croazia	67,2
Polonia	63,7
Romania	52,2

// PA DIGITALE

**41,3%**

la quota di italiani che interagisce con gli enti pubblici attraverso Internet



**54,3%**

la media in Europa

**53%**

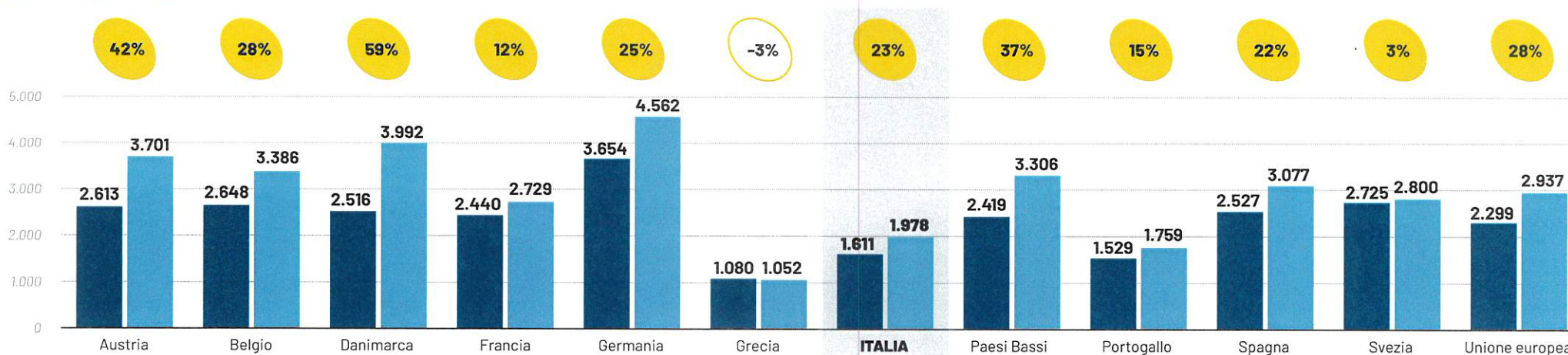
degli enti locali italiani ha un sito internet solo informativo e non abilitato al dialogo con l'utenza

# STIPENDI E GIOVANI, LA FOTOGRAFIA INTERNAZIONALE

Italia, salari bassi rispetto alla media Ue. E tra i Paesi G7 abbiamo il tasso più alto di over 55

// COSÌ GLI STIPENDI (DATI IN EURO) NEI PRINCIPALI PAESI UE

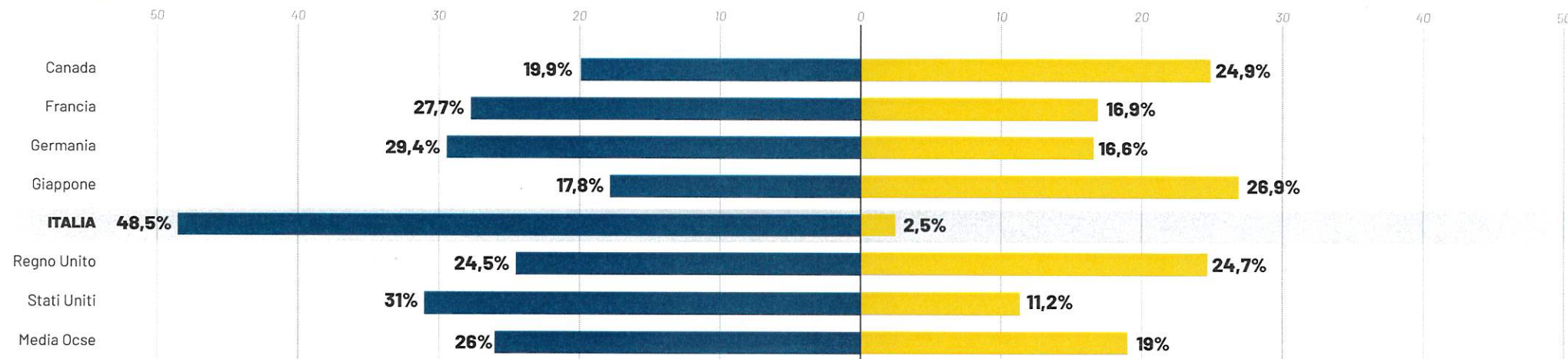
■ 2014 ■ 2023 ■ Var. % 2023/2014



Fonte: Elaborazione su dati Eurostat 2024 - Dati riferiti alle amministrazioni centrali

// GLI OCCUPATI NELLA PA PER CLASSI D'ETÀ NEI PAESI DEL G7

■ Over 55 ■ 18-34 anni



Fonte: Elaborazione su dati Ocse "Government at a Glance 2021" - Dati riferiti alle amministrazioni centrali